

Инструкция для входа на портал для дистанционного обучения mooc.spbstu.ru Северо-западного регионального центра компетенций в области онлайн-обучения (СЗ РЦК ОО)

Северо-Западный Региональный Центр компетенций в области онлайн-обучения проводит обучающие курсы в среде дистанционного обучения Moodle.

1 Подключение

Доступ к серверу дистанционного обучения возможен по адресу <http://mooc.spbstu.ru>

Для работы с курсом рекомендуется использовать браузеры: **Chrome** (и моб. версия), **Firefox**.

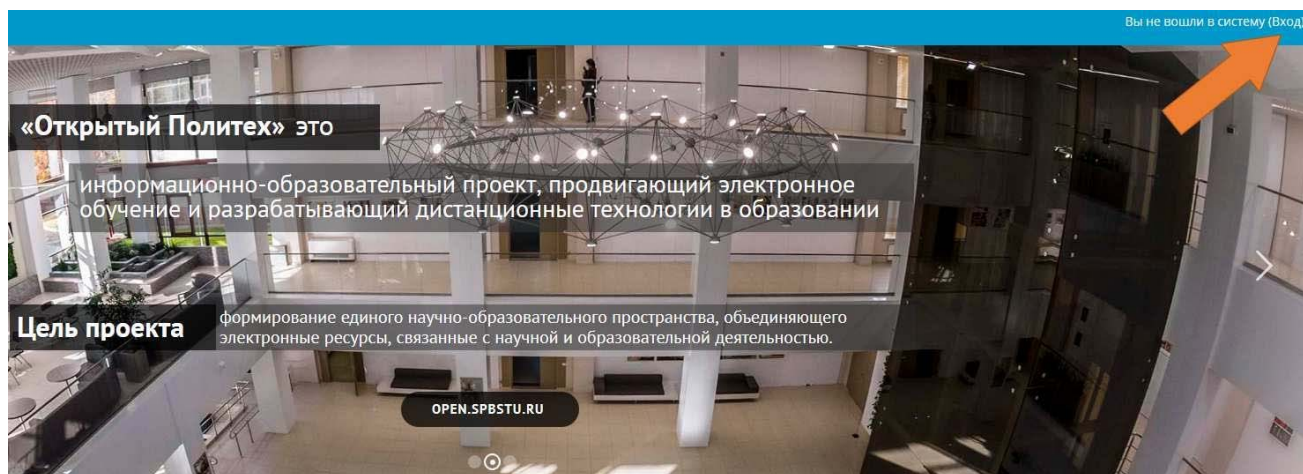
*В вашем браузере должны быть разрешены Cookies.

Также для прослушивания видео лекций нужно иметь наушники или колонки.

1.1 Вход в систему

Для доступа к системе Дистанционного обучения Вам на почту перед началом обучения будут высланы логин и пароль. По полученным данным логин-пароль нужно осуществить вход в систему.

Для этого на главной странице <http://mooc.spbstu.ru> нажать кнопку **Вход**.



1.2 В открывшемся окне нужно ввести Логин и Пароль (высылается на почту перед началом курса)

mooc

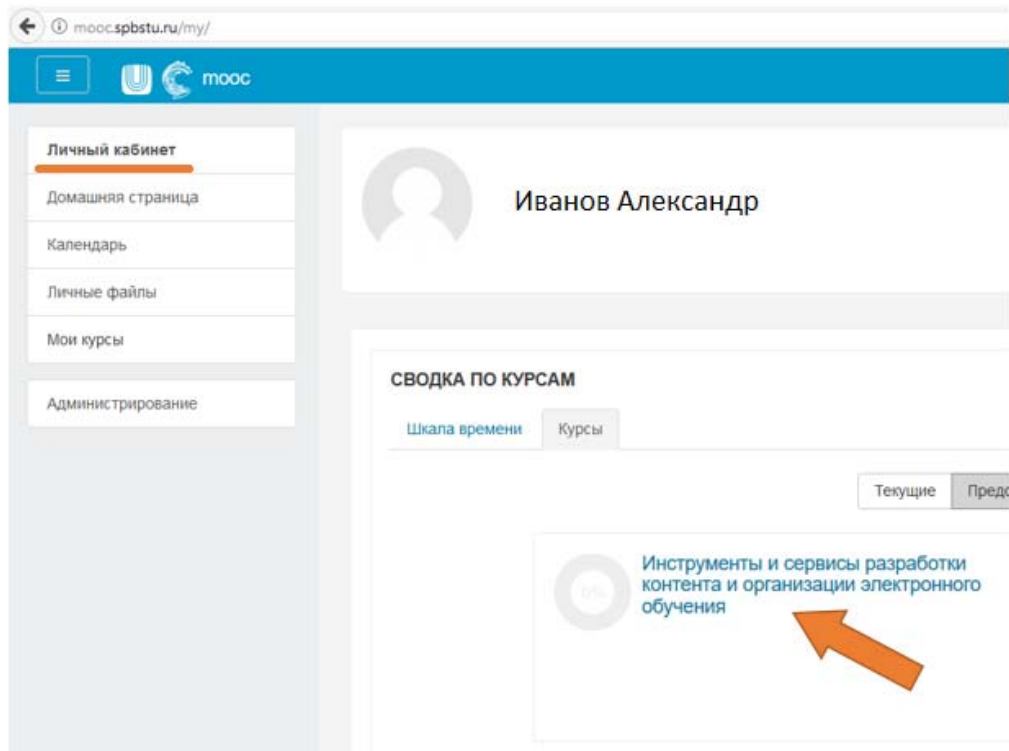
мой_логин

••••••

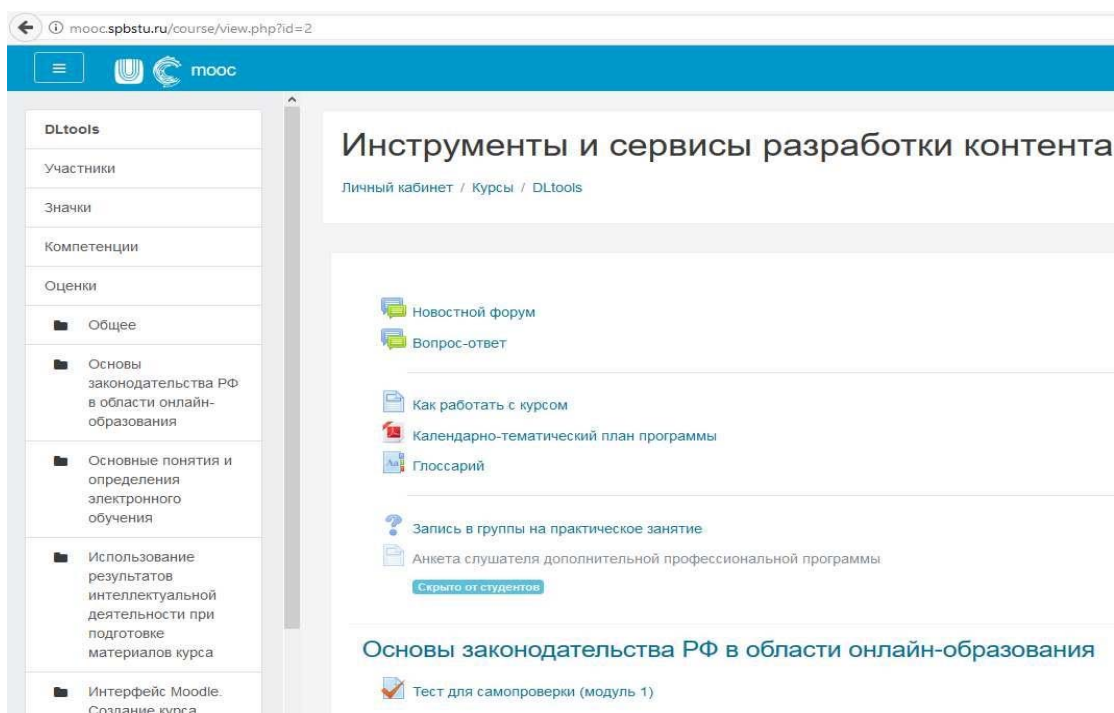
Запомнить логин

Вход

2 После авторизации в списке курсов Вы увидите курс, доступный для Вас



3 После выбора курса Вы можете просмотреть его содержание



В курсе вы найдете необходимые материалы для его прохождения и задания.

Если у Вас возникли технические проблемы с доступом к курсу и прохождением, то можете написать о проблеме на адрес tolpygin_ss@spbstu.ru

4 Успешного обучения!